

Hoạt động trải nghiệm

Tuần 10: Bảo vệ tình bạn – Chúng mình hiểu nhau





TIẾT 1 **SINH HOẠT** **DƯỚI CỜ**






TRIỂN LÃM TRANH VỀ CHỦ ĐỀ TÌNH BẠN

- Trưng bày và giới thiệu tranh.
- Nghe tổng kết phong trào “Tủ sách lớp học”





TIẾT 2

HOẠT ĐỘNG GIÁO DỤC THEO CHỦ ĐỀ:

BẢO VỆ TÌNH BẠN



KHỞI ĐỘNG





BẢO VỆ TÌNH BẠN



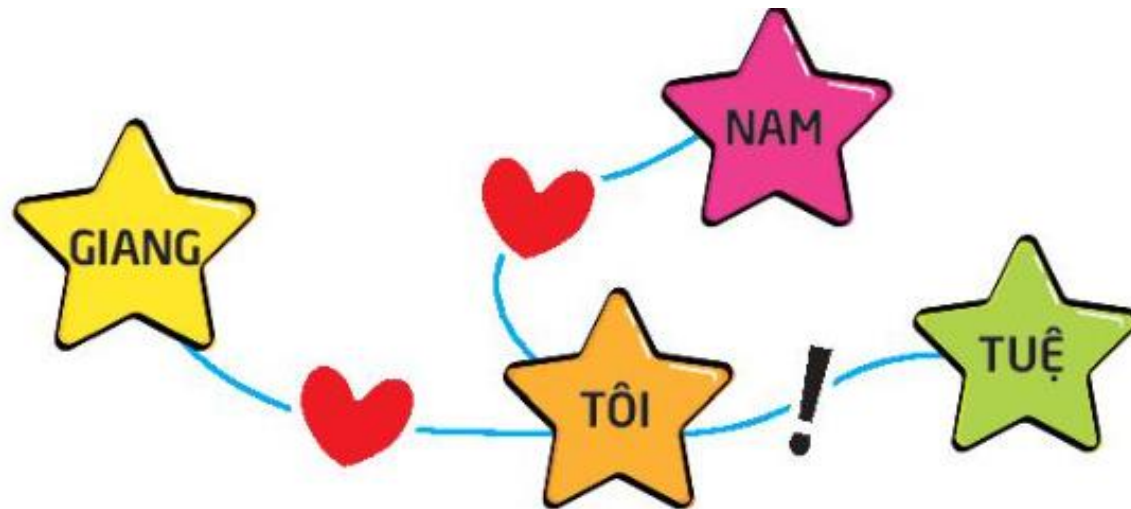
1. Vẽ sơ đồ “Sao tình bạn”

- Vẽ sơ đồ kết nối ngôi sao có tên em đến ngôi sao có tên bạn thân của em.
- Chia sẻ về mong muốn vun đắp tình bạn giữa em và các bạn khác

HOÀ THUẬN:



BẤT ĐỒNG:



KHÁM PHÁ

CHỦ ĐỀ



2. Lựa chọn cách giải quyết bất đồng giữa những người bạn.



Hiểu lầm

Hiểu lầm



Tranh cãi

Tranh cãi



Không hợp tác

Không hợp tác

Những tình huống bất đồng với bạn: hiểu lầm, tranh cãi, không hợp tác, bất đồng quan điểm, ghen tị với nhau,...



2. Đưa ra những cách giải quyết để hai bạn trở lên hiểu nhau hơn.



Đặt mình ở vị trí của bạn để hiểu bạn

Gọi tên cảm xúc của mình và của bạn

Bình tĩnh, lắng nghe bạn

Nhẹ nhàng giải thích cho bạn hiểu

Nói chuyện, trao đổi chân thành



Sắm vai thể hiện cách giải quyết đã lựa chọn. (2 HS sắm vai thể hiện tình huống)



Ví dụ: Em giận bạn vì bạn sai hẹn. Em không biết rằng, lí do sai hẹn là bạn phải trông em bé cho đến khi bố mẹ về. Em đã không tìm hiểu nguyên nhân mà vội nặng lời với bạn. Bạn cũng nóng giận, nặng lời với em.



**HS thảo luận
đưa ra lời
khuyến**



BÍ KÍP VỀ CÁCH GIẢI QUYẾT BẤT ĐỒNG



**ĐỔI VAI
ĐỂ HIỂU BẠN**



**THẮNG THẮN CHIA SẺ
CẢM XÚC CỦA MÌNH**



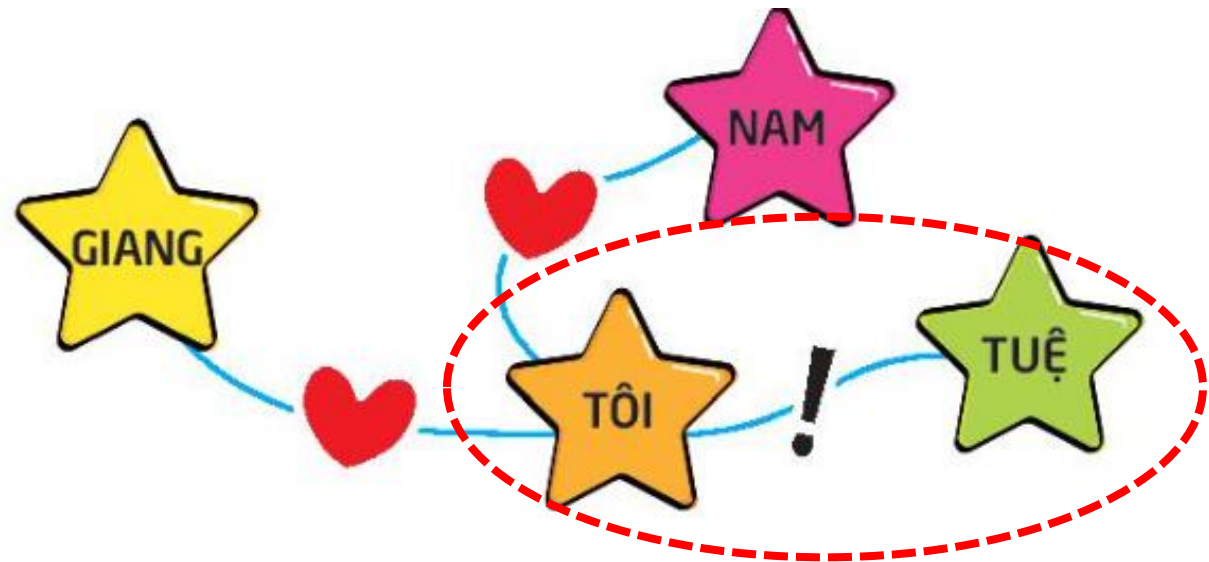

Muốn vậy, chúng ta phải bình tĩnh suy nghĩ để đặt mình vào vị trí của người khác, đồng thời dám nói ra và biết lắng nghe.



MỞ RỘNG, TỔNG KẾT CHỦ ĐỀ



Suy nghĩ và đưa ra kế hoạch cụ thể để làm hòa với bạn, cải thiện mối quan hệ có **“dấu chấm than”**



- HS tự đưa ra kế hoạch hành động:
 - + Sau giờ học, mình sẽ ...
 - + Để làm lành với bạn, mình sẽ ...
 - + Để bạn mỉm cười, mình sẽ ...



CAM KẾT HÀNH ĐỘNG





Tìm gặp bạn để trò chuyện, giảng hòa (nếu có bất đồng)





TIẾT 3

SINH HOẠT LỚP CHÚNG MÌNH HIỂU NHAU



TỔNG KẾT TUẦN





CHÚNG MÌNH HIỂU NHAU

1. HOẠT ĐỘNG TỔNG KẾT TUẦN



- Tổng kết hoạt động tuần
- Đề ra phương hướng hoạt động tuần tới



CHIA SẺ THU HOẠCH SAU TRẢI NGHIỆM



1. Chia sẻ về kết quả giải quyết những bất đồng của em với bạn (nếu có)



- Kể về tình huống gây bất đồng giữa em và một người bạn.

- Tình huống bất đồng: Em và Hoa được chia về chung một nhóm lên ý tưởng sản phẩm chuẩn bị chào mừng ngày Nhà giáo Việt Nam. Em muốn vẽ báo tường, còn Hoa muốn biểu diễn văn nghệ. Cả hai tranh cãi và không ai nhường ai.



1. Chia sẻ về kết quả giải quyết những bất đồng của em với bạn (nếu có)



- **Nêu những việc em đã làm để hòa giải với bạn và kết quả.**

- **Những việc em đã làm để giảng hòa với bạn:**


+ **Giữ im lặng để lấy lại bình tĩnh**

+ **Nhẹ nhàng nói chuyện lại với bạn, đề xuất cả hai cùng nói lên những điểm mạnh và điểm yếu trong ý tưởng của mình.**

+ **Nhờ các bạn trong lớp bầu chọn ý tưởng hay hơn.**

+ **Cả hai cùng xin lỗi nhau và bắt tay làm hòa.**





1. Chia sẻ về kết quả giải quyết những bất đồng của em với bạn (nếu có)

- Đưa ra lời khuyên cho bạn.

- + Chúng ta nên giữ bình tĩnh nhất có thể trong những tình huống có tranh cãi, bất đồng.
- + Cần phải biết lắng nghe ý kiến của các bạn khác
- + Luôn giữ thái độ hòa đồng, chân thành, cởi mở.



Chúng tớ đã hết giận nhau.
Tớ đã xin lỗi và cho bạn ấy mượn cuốn truyện mà bạn ấy thích.



HỌẠT ĐỘNG NHÓM




2. Chơi trò chơi Hiểu bạn



- Một học sinh kể trước lớp về tình huống bất đồng từng xảy ra với bạn và viết cảm xúc đó vào tờ giấy hoặc tấm bảng.
- Mỗi đội đưa ra dự đoán về cảm xúc của bạn ấy.
- Đội nào đoán đúng nhiều lần hơn sẽ thắng






CẢ LỚP ĐỌC TO:

**“Đổi vị trí cho nhau
Sẽ hiểu thêm người khác!”**



CAM KẾT HÀNH ĐỘNG





Trao đổi với người thân về những cách giải quyết bất đồng với bạn.



TÌM HIỂU TRƯỚC VỀ ĐỘI THIẾU NIÊN TIỀN PHONG HỒ CHÍ MINH



CỦNG CỐ - DẶN DÒ



HẸN GẶP LẠI CÁC EM

